



Trappe bois coupe feu 30min à serrure pour mur tous supports



Description

La trappe de visite est constituée de :

- ▶ Un cadre, à peindre, en bois lamellé collé, coupe en onglet muni d'un joint feu foisonnant et isophonique.
- ▶ Un panneau de porte en apitrio® 25 mm en feuillure, rabattable et démontable.
- ▶ Une cornière et une batteuse à pêne déportée pour une ouverture vers le bas.

Domaine d'application et performances

Permet l'accès aux divers réseaux **en mur** pour construction sèche en plaque de plâtre ou maçonnerie pleine.

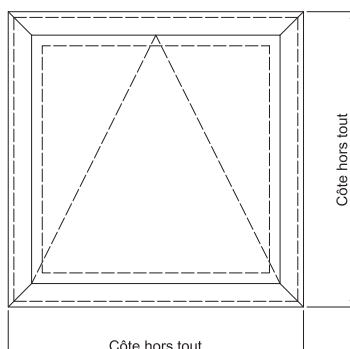
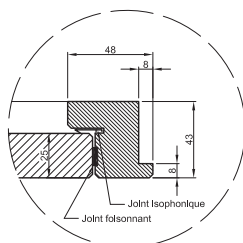
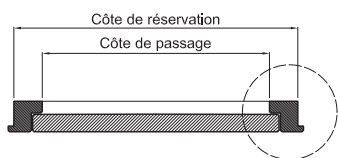
Classement feu EI30 sur support bois, mur plein et plaque de plâtre suivant PV feu Efectis N° 11-A-245.

Classement acoustique RA : 34dB suivant PV CEBTP N° BEB2.9.6065-1.

Caractéristiques techniques

Désignation	Dimensions en mm							Poids (kg)	Code EAN
	Cote passage		Cote réservation		Cote hors-tout		Hauteur		
TRAPBOISCF30V300	300	300	380	380	396	396	44,5	3,8	3601590002039
TRAPBOISCF30V400300	300	400	380	480	396	496	44,5	5,0	3601590002046
TRAPBOISCF30V400	400	400	480	480	496	496	44,5	6,5	3601590002053
TRAPBOISCF30	autres dimensions nous consulter.								

* Délai 5 semaines



Avantages produit

- ▶ Pose simple et rapide
- ▶ Coupe-feu dans les 2 sens
- ▶ Acoustique, 34dB sans ajout de laine
- ▶ Système de fermeture rapide



Mise en œuvre

Matériels et points singuliers :

- ▶ **Mètre ruban et crayon** : vérification ou mesure et traçage suivant cotes de réservation.
- ▶ **Niveau** : vérification de l'alignement.
- ▶ **Equerre** : vérification de l'équerrage.
- ▶ **Visseuse** : pré perçage et fixation par vis sur le support à travers le dormant.
- ▶ **Laine de minéral** : calfeutrement du cadre avec une laine de minéral de type Superwool (ODICE).
- ▶ **Pistolet** : pour application du joint mastic.
- ▶ **Joint mastic** : calfeutrement du cadre par joint mastic intumescent de type Acrylodice (ODICE).

