

Fabricant : ETANCO (FRANCE)

Parc les Erables – Bât 1 – 66 route de Sartrouville – BP 49 – 78231 LE PECQ Cedex
Tel. : 01 34 80 52 00 – Fax : 01 30 71 01 89

Désignation de la vis

CAPINOX 6 TH8 / 2C Ø 6.3 x L

Application :

Fixation de bacs sur pannes métalliques

Description :

Vis autoperceuse Ø 6.3 mm

Tête Hexagonale 6 pans de 8 mm coiffée d'une feuille d'acier inoxydable A2 sertie naturelle ou laquée par EPOXY cuit au four.

Pas de 1.81 mm. Pointe foret

Peut être montée avec rondelle vulca Inox Ø16 ou 19 mm

Capacité de perçage (CP) :

1.5 à 6 mm sur tôle acier.

Matière :

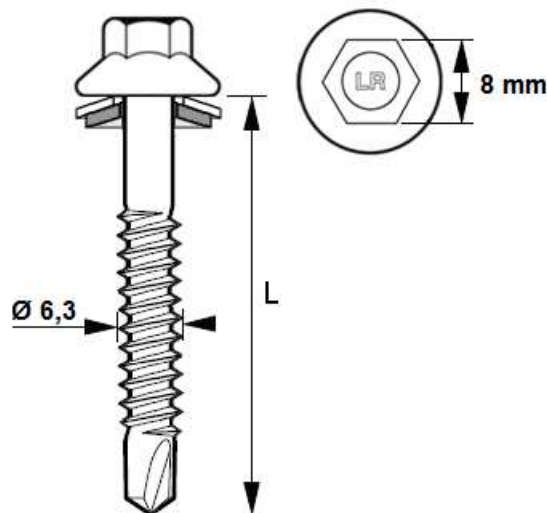
Corps de vis :

Acier Cémenté 20MB5 - SAE 1020 - JIS SWRCH22A.

Dureté HV en surface $0.5 \leq 550 < HV < 750$

Tête de vis : Acier Inoxydable austénitique A2 Aisi 304

Rondelle : Acier Inoxydable A2 + EPDM vulcanisé collé d'épaisseur 2 mm, 70 Shore A



Matière, revêtement et Essais de résistance à la corrosion du corps de la vis :

- **2C** : Acier cémenté traité **SUPRACOAT 2C** (12 à 20 µm)

Résistance à la corrosion par test Kesternich Dioxyde de soufre avec humidité sous condensation générale selon la Norme NF EN 3231 (2 l) :

Résiste à 15 Cycles sans apparition de rouille rouge

Essai au BS (Brouillard salin) selon la norme NF ISO 9227 (mars 2007) :

Aucune trace de rouille rouge après 500 heures.

Matière, revêtement et Essais de résistance à la corrosion de la tête de la vis :

- **A2** : Acier inoxydable austénitique A2 AISI 304

Résistance à la corrosion par test Kesternich Dioxyde de soufre avec humidité sous condensation générale selon la Norme NF EN 3231 (2 l) :

Résiste à plus de 30 Cycles sans apparition de rouille rouge

Essai au BS (Brouillard salin) selon la norme NF ISO 9227 (mars 2007) :

Aucune trace de rouille rouge après 1000 heures.

Laquage de têtes et rondelles :

Peinture en poudre sans TGIC – Epoxy polyester sans Gloss

Les essais suivants ont été effectués sur des échantillons en acier zingué de 1 mm d'épaisseur avec une épaisseur de 60 µm de revêtement.

Test	Spécification ISO / ASTM
Adhérence en Croix	ISO 2409 - class 0
Résistance aux chocs	ASTM D 2794 - pass 20 inch/lbs
Flexibilité	ISO 1519 - pass 4 mm
Essai d'emboutissage	ISO 1520 - pass 6 mm
Résistance aux rayures	N / A
Résistance au BS (Brouillard Salin)	ISO 9227 - pass 1000 heures
Résistance à l'humidité	ISO 6270 - pass 1000 heures
Résistance Kesternich	ISO 3231 - pass 25 cycles
Résistance Chimique	Résistance à la plupart des acides, bases et huiles à des températures normales, Peut-être affectée par des solvants chlorés.

Temps de Perçage t (s):

Conditions: a) Matériaux testés : Acier de construction S355 JR

b) Outillage utilisé : Test de perçage avec SCS Fein 6,3-19X de puissance 400 W mini avec limiteur de couple et jauge de profondeur.

Test de perçage	Unité	Ø 4,8	Ø 5,5	Ø 6,3 & 6,5
Temps de perçage	s/mm	< 2	< 2	< 2
Vitesse de rotation	rpm	2000 *	2000 *	2000 *
Charge axiale	daN	16	20	27

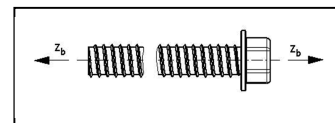
* Réelle sous charge : 1800 tr / min

Capacité de perçage, diamètre, longueur en (mm) et conditionnement :

Capacité de Perçage CP	Ø x Longueur	Capacité de Serrage CS mini	Capacité d'Assemblage CA maxi	Tête Hexagonale TH	Conditionnement
1.5 à 6	6.3 x 25	-	10	8	100
1.5 à 6	6.3 x 25 + VI 16	-	8	8	100
1.5 à 6	6.3 x 25 + VI 19	-	8	8	100
1.5 à 6	6.3 x 50 + VI 16	17	33	8	100
1.5 à 6	6.3 x 60 + VI 16	20	13	8	100
1.5 à 6	6.3 x 75 + VI 16	32	58	8	100
1.5 à 6	6.3 x 100 + VI 16	52	83	8	100
1.5 à 6	6.3 x 130 + VI 16	72	113	8	100
1.5 à 6	6.3 x 160 + VI 16	102	143	8	100
1.5 à 6	6.3 x 190 + VI 16	112	173	8	100
1.5 à 6	6.3 x 230 + VI 16	152	213	8	100

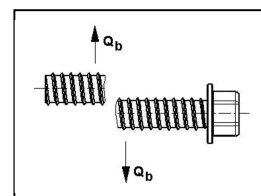
Résistance Caractéristique (valeur en daN) :

$\bar{x} = 2152 \text{ daN}$



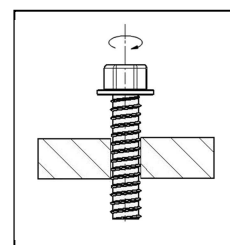
Cisaillement pur – 0.6 x Rm (valeur en daN) :

$\bar{x} = 1291 \text{ daN}$



Torsion (valeur en Nm) :

$\bar{x} = 16 \text{ Nm}$

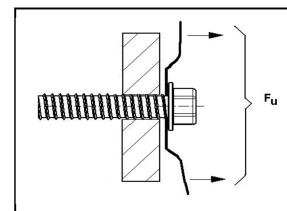


Valeurs de test à l'arrachement via tôle supérieure (Pk en daN) - Conforme à la Norme NF P 30-314.

Épaisseur de tôle (mm)						
Tôle supérieure Acier S320	Tôle support Acier S320			Tôle support Acier S235		
0.75 mm	1.5 mm	2 mm	2.5 mm	3 mm	4 mm	6 mm
	208	288	531	560	842 *	842

Les valeurs indiquées n'intègrent pas de coefficients de sécurité et sont indicatives.

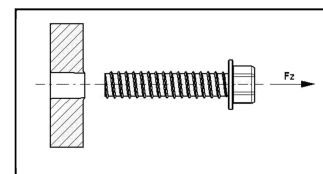
* **Déboutonne**



Valeurs de test à l'arrachement pur (Pk en daN) - Conforme à la norme NF P 30-310.

Épaisseur du support (mm)					
Acier S320			Acier S235		
1.5 mm	2 mm	2.5 mm	3 mm	4 mm	6 mm
262	254	438	560	728	1123

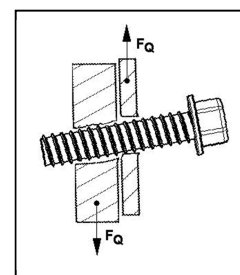
Les valeurs indiquées n'intègrent pas de coefficients de sécurité et sont indicatives.



Valeurs de test de charge de cisaillement de l'assemblage (Pk en daN) - Conforme à la NF P 30-316.

Épaisseur de tôle (mm)		
Tôle supérieure Acier S320	Tôle support Acier S320	daN
0.75	1.5	-
0.75	2	-
0.75	2.5	-
Tôle supérieure Acier S320	Tôle support Acier S235	
0.75	3	-
0.75	4	-
0.75	6	-

Les valeurs indiquées n'intègrent pas de coefficients de sécurité et sont indicatives.



Conformité à la réglementation :

DTU 40.35

Règle professionnelle de bardage

Outils de pose :

Visseuse FEIN SCS 6,3 -19X de puissance mini 400 W avec limiteur de couple et jauge de profondeur.

Embout de vissage : Douille à empreinte hexagonale six pans creux de 8 mm

Marquage - Etiquetage :

CAPINOX 6 TH8 / 2C – Ø 6.3 x L + code

CAPINOX 6 TH8 / 2C – Ø 6.3 x L + VI 16 + code

CAPINOX 6 TH8 / 2C – Ø 6.3 x L + VI 19 + code

Contrôle de la qualité :

Linéaire.