



AMANDE - Meuble à suspendre



Disponible en simple vasque L600 - L800 - L1000 mm
et en double vasque L1200 mm

Meuble sous vasque avec 2 tiroirs

Corps en MFC (panneaux de bois aggloméré et mélaminé) - ép. 16 mm
Façade en MDF (panneaux de fibres à densité moyenne) - ép. 18 mm
Finition extérieure en laqué mat, 5 coloris (blanc craie, blanc craie et gris argent, gris argent, galet, noir absolu)
Tiroirs coulissants équipés de glissières métalliques HETTICH avec fermeture progressive
Ouvertures avec poignées en aluminium finition chromée (meuble blanc, blanc et gris, gris argent) ou laqué (meuble noir et galet)
Livré sans vidage

Vasque

Simple ou double vasque en céramique avec trop-plein

Miroir

Présenté avec un miroir contour gris, blanc, galet ou noir

Colonne

Réversible

Corps en MFC et façade en MDF - ép. 16 mm

Fermeture progressive

Finition extérieure en laqué brillant, 5 coloris (blanc craie, blanc craie et gris argent, gris argent, galet, noir absolu)



B - Blanc craie M10



BG - Blanc craie M10 et gris argent M44



G - Gris argent M44

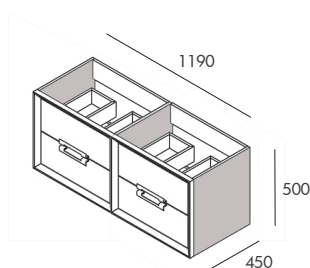
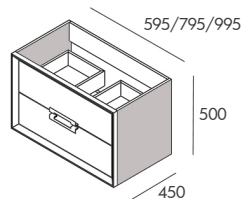


GA - Galet M23

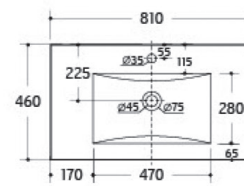
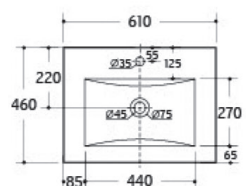


NM - Noir absolu M90

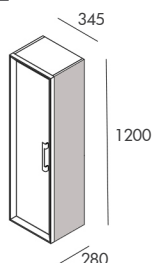
CAISSONS



VASQUES



COLONNE



MIROIRS

